

Инструкция по работе в мобильном приложении «Digital Deal»



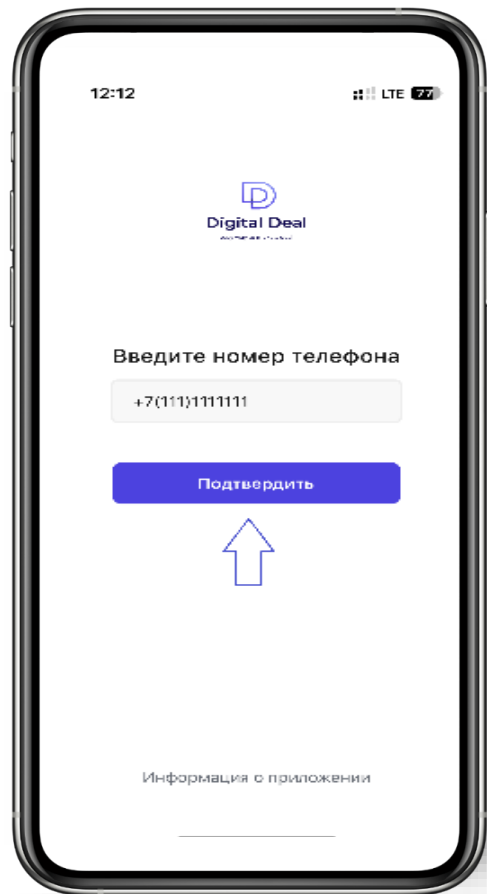
Digital Deal

easy way to make a deal

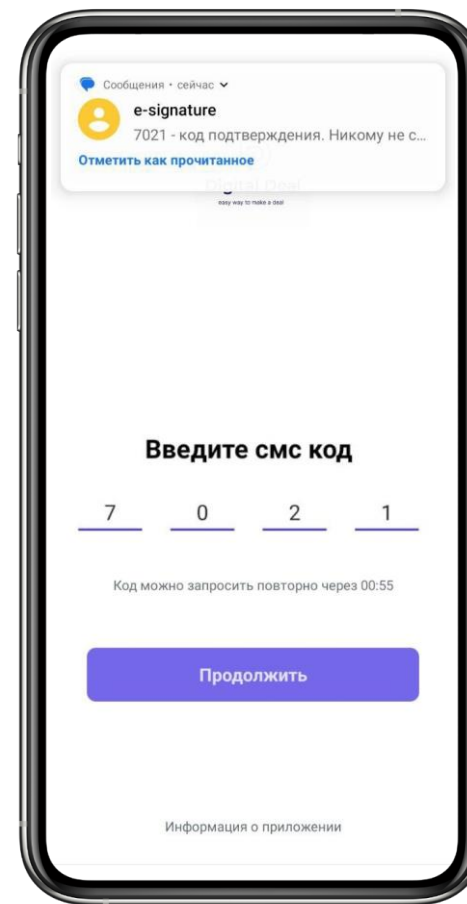
- 1 После создания заявки менеджером банка вам потребуется установить приложение «Digital Deal». Для этого откройте магазин приложений AppStore или Google Play и в поисковике введите «Цифровая Сделка», затем установите на свой смартфон мобильное приложение.



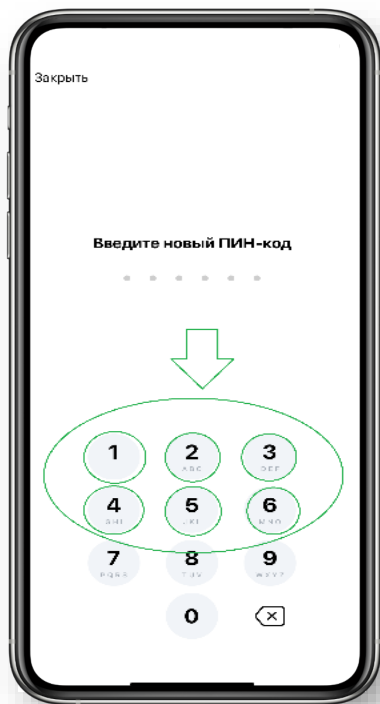
2 После заполнения данных менеджером, введите свой номер телефона в мобильном приложении (номер должен быть идентичен тому, который вы предоставляли менеджеру банка) после чего нажмите кнопку «Подтвердить».



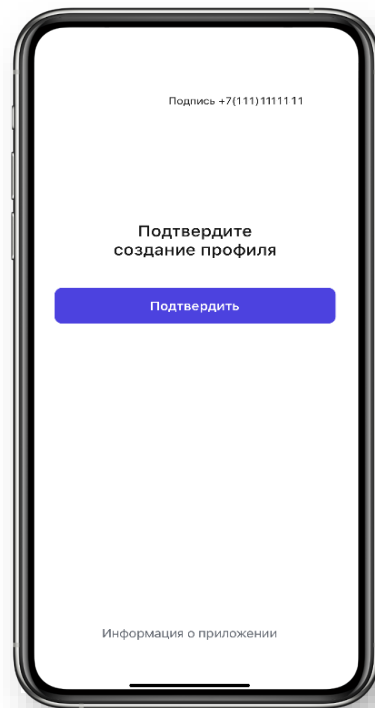
3 Введите код подтверждения из СМС после чего нажмите кнопку «Подтвердить».



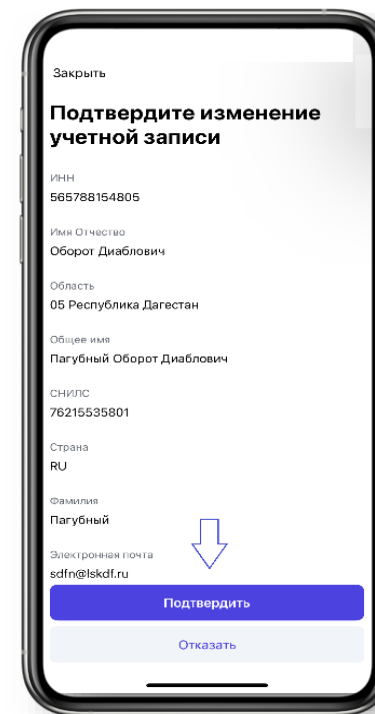
4 Придумайте и введите 6-значный PIN-код, на следующем экране повторите тот же PIN-код.



5 После того как менеджер отправит заявку на проверку, потребуется подтверждение из мобильного приложения. Перейдите в приложении и нажмите кнопку «Подтвердить».

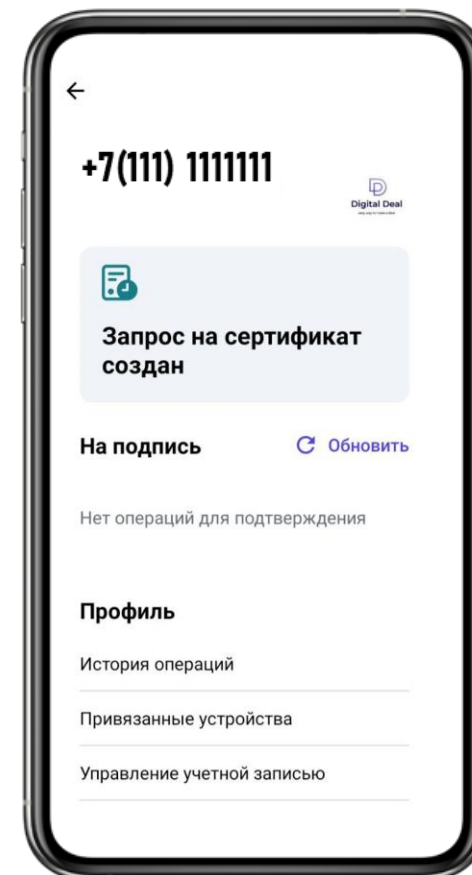
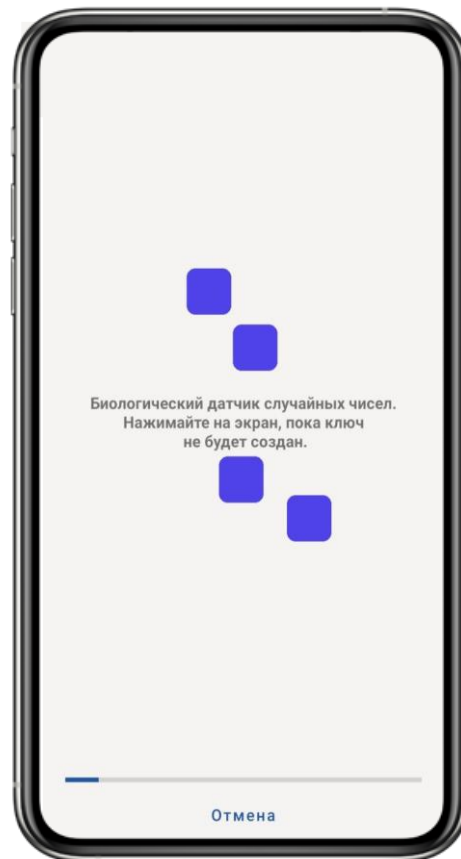
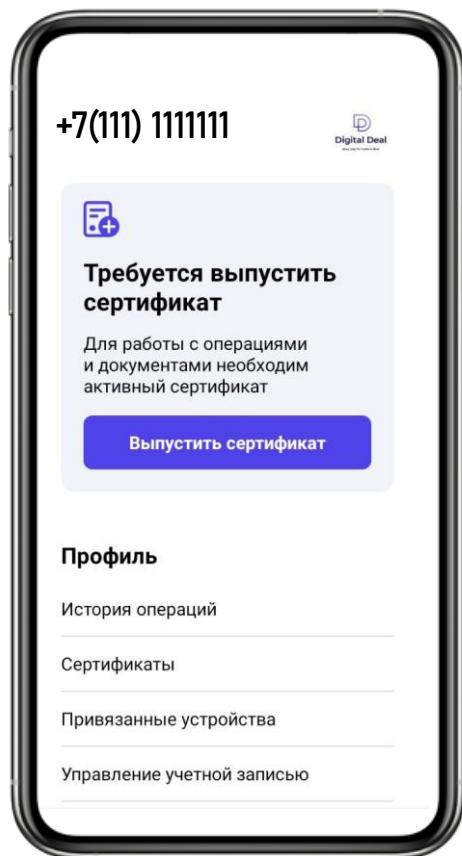


6 На экране «Подтвердить учетные данные» нажмите кнопку «Подтвердить».



7

Затем необходимо нажать кнопку «Выпустить сертификат» и отработать биологический датчик до заполнения шкалы. Если все шаги были выполнены в профиле появится надпись «Запрос на сертификат создан».



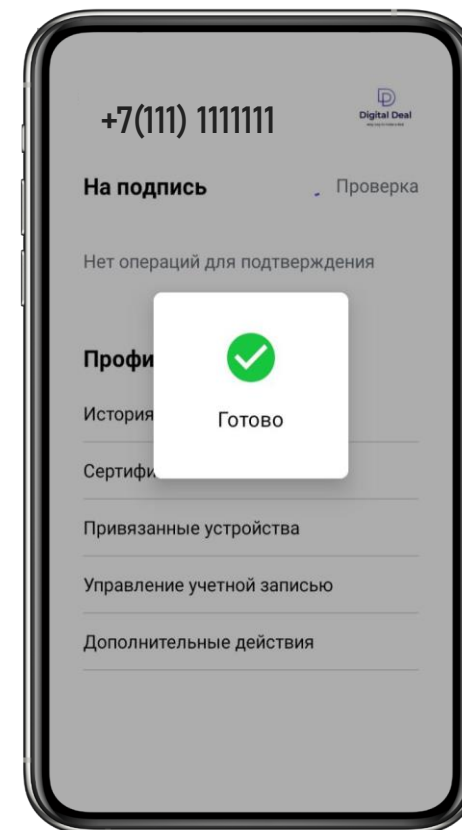
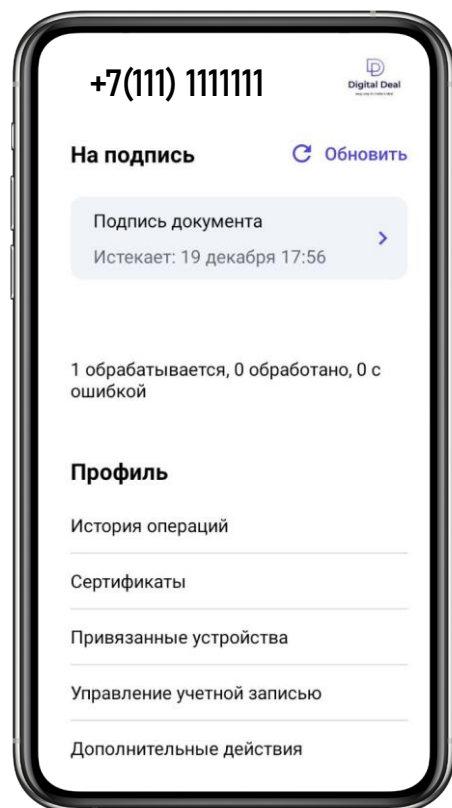
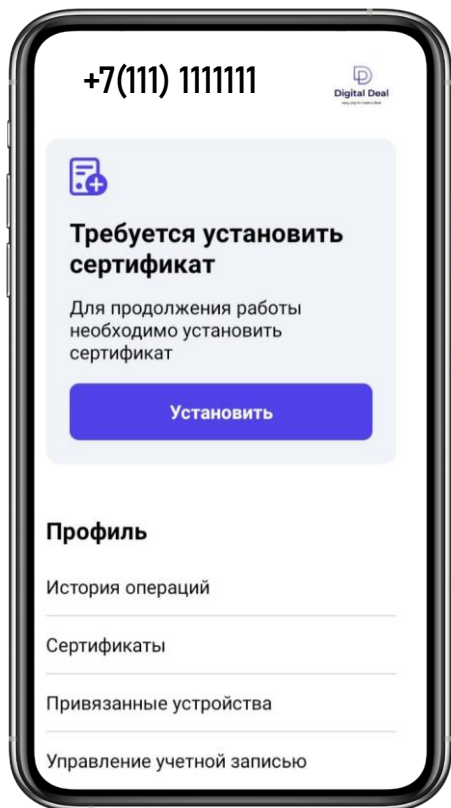
8

После окончания проверок заявка перейдет в статус «Сертификат выдан». На этом этапе в мобильном приложении появится возможность установить сертификат.

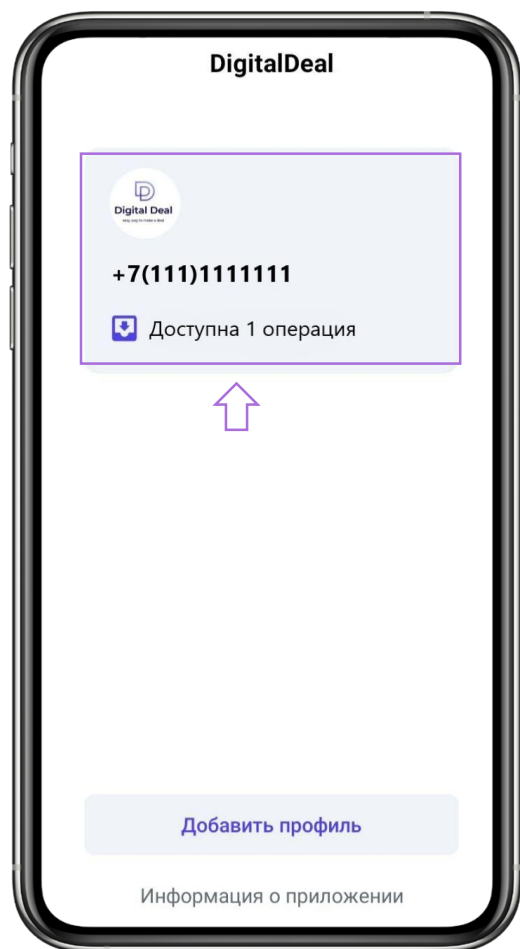
9

После установки сертификата в профиле мобильного приложения появится уведомление о подписании цифровой копии заявления, по которому ранее был выпущен сертификат. Найти его можно в разделе «Операции».

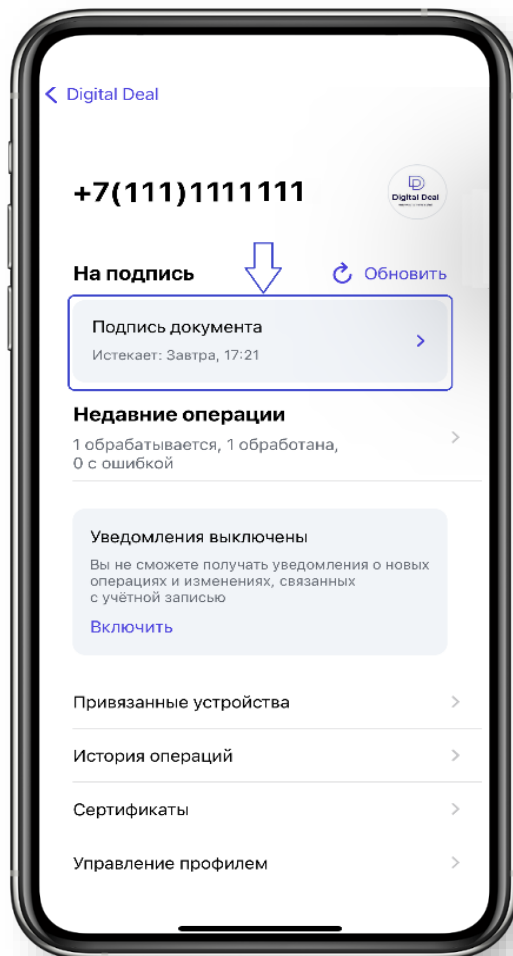
После установки сертификат привязывается к конкретному профилю, конкретного устройства. При удалении/переустановке приложения или смене МБ устройства сертификат будет полностью утерян!!!




1 Откройте профиль пользователя, нажав на плашку с номером телефона.



2 Нажмите на плашке с уведомлением «Подпись документа».



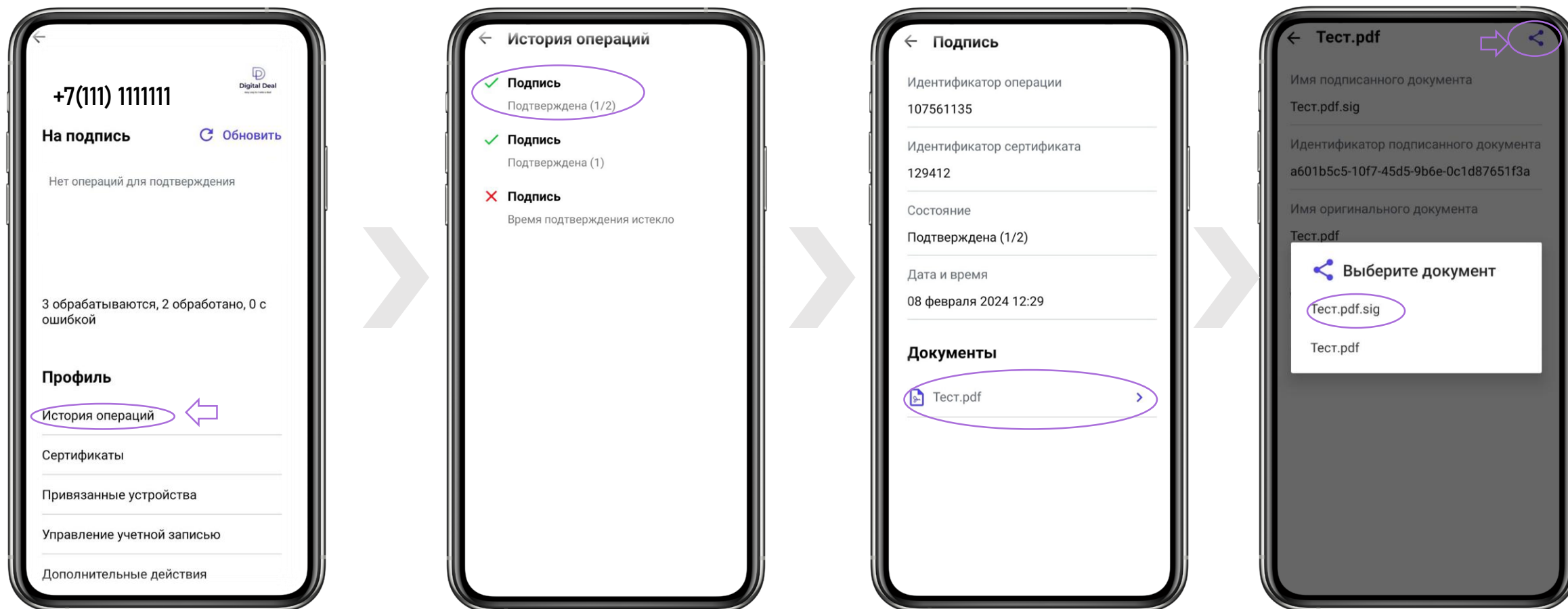
3 На странице подписания тестового документа нажмите кнопку «Подтвердить».



ПРОЦЕДУРА СКАЧИВАНИЯ ПОДПИСАННЫХ ДОКУМЕНТОВ В ПРИЛОЖЕНИИ Digital Deal

Скачать подписанные ранее документы можно в течении **14 дней** со дня процедуры подписания.

Для этого необходимо перейти в раздел **История операций**. После чего выбрать подписанный ранее документ и нажать на кнопку поделиться, расположенную в правом верхнем углу. После нажатия у вас появится возможность сохранить или отправить подписанный документ.





Digital Deal

easy way to make a deal

<https://digitaldeal.pro/>